



立信工業有限公司

(於百慕達註冊成立之有限公司)

(股份代號: 641)

二零一零年中期報告

目錄

	頁次
公司資料	2
財務概覽	3
簡明綜合全面收益表	4
簡明綜合財務狀況表	5-6
簡明綜合權益變動表	7
簡明綜合現金流量表	8
簡明綜合財務報告附註	9-18
管理層論述及分析	19-25
其他資料	26-30

公司資料

執行董事

方壽林先生(主席)
雲維庸先生(首席執行官)
方國樑先生
方國忠先生
杜結威先生
徐達明博士
潘杏嬋小姐

獨立非執行董事

張超凡先生
袁銘輝博士
姜永正博士

公司秘書

李志強先生

授權代表

方壽林先生
方國忠先生

合資格會計師

潘杏嬋小姐

審核委員會

張超凡先生(委員會主席)
袁銘輝博士
姜永正博士

薪酬委員會

方壽林先生(委員會主席)
雲維庸先生
張超凡先生
袁銘輝博士
姜永正博士

律師

齊伯禮律師行(禮德律師行聯營行)
何耀棣律師事務所

核數師

德勤 • 關黃陳方會計師行

於香港之主要往來銀行

渣打銀行(香港)有限公司
恒生銀行有限公司
香港上海滙豐銀行有限公司
中國銀行(香港)有限公司
東亞銀行有限公司

於中國之主要往來銀行

中國銀行股份有限公司
交通銀行股份有限公司
中國農業銀行股份有限公司
中國工商銀行股份有限公司

百慕達主要股份過戶登記處

Butterfield Fulcrum Group (Bermuda) Limited
Rosebank Centre,
11 Bermudiana Road,
Hamilton,
Bermuda

股份過戶登記處香港分處

卓佳秘書商務有限公司
香港
皇后大道東28號
金鐘匯中心26樓

註冊辦事處

Canon's Court,
22 Victoria Street,
Hamilton HM12, Bermuda

總辦事處及主要營業地點

香港
青衣
長達路22-28號
8樓
電話：(852) 2497 3300
傳真：(852) 2432 2552

網址

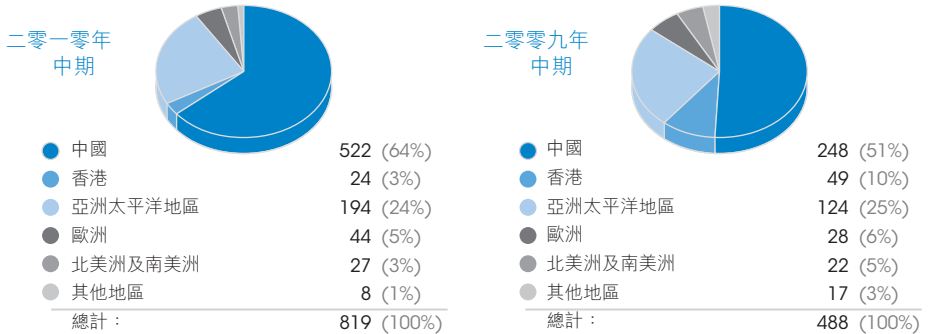
<http://www.fongs.com>

財務概覽

按業務分部劃分之營業收入(百萬港元)

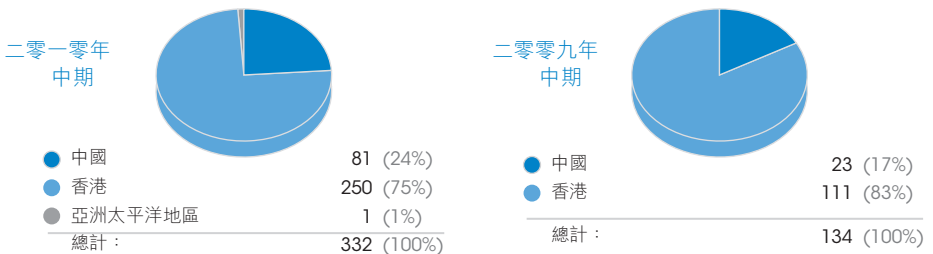
製造及銷售染整機械

按地域



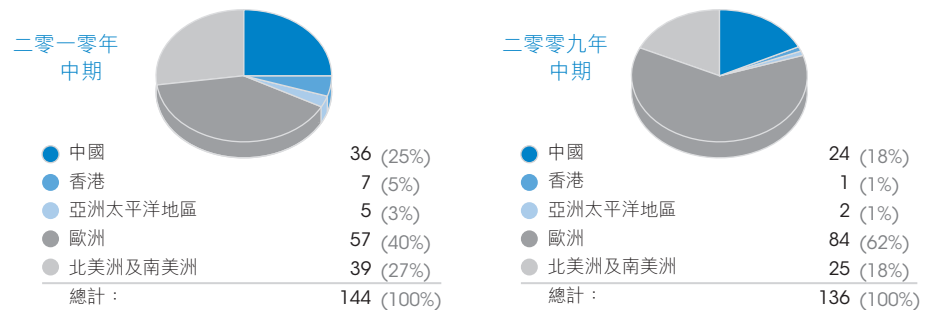
不銹鋼材貿易

按地域



製造及銷售不銹鋼鑄造產品

按地域



立信工業有限公司(「本公司」)董事會(「董事會」)欣然公佈本公司及其附屬公司(統稱「本集團」)截至二零一零年六月三十日止六個月之未經審核中期綜合業績連同比較數字如下：

簡明綜合全面收益表

截至二零一零年六月三十日止六個月

	附註	截至六月三十日止六個月	
		二零一零年 (未經審核) 千港元	二零零九年 (未經審核) 千港元
營業收入	4	1,294,905	757,767
銷售成本		(892,089)	(675,434)
毛利		402,816	82,333
利息收入		1,222	1,800
其他收入		26,808	23,996
持作買賣之金融資產之 公平值變動產生之收益(虧損)		210	(54)
銷售及分銷費用		(73,481)	(58,236)
一般及行政費用		(172,034)	(164,984)
其他費用		(22,848)	(29,984)
財務費用	5	(21,474)	(25,143)
應佔一間聯營公司業績		269	(1,770)
應佔共同控制機構業績		44,342	16,066
稅前溢利(虧損)	6	185,830	(155,976)
所得稅(支出)抵免	7	(34,200)	4,407
期內溢利(虧損)		151,630	(151,569)
其他全面收益(支出)			
折算時產生之匯兌差額		(5,246)	(6,497)
應佔共同控制機構之折算儲備變動		881	(303)
現金流量對沖產生之收益		2,801	6,103
期內其他全面收支		(1,564)	(697)
期內全面收支總額		150,066	(152,266)
		港仙	港仙
每股盈利(虧損)			
基本	8	27.50	(27.49)

簡明綜合財務狀況表

於二零一零年六月三十日

		於二零一零年 六月三十日 (未經審核) 千港元	於二零零九年 十二月三十一日 (經審核) 千港元
	附註		
非流動資產			
物業、廠房及設備	10	370,255	399,441
預付租賃費用	10	15,452	15,586
知識產權		12,057	13,439
於一間聯營公司的權益		34,305	34,036
於共同控制機構的權益	11	98,509	78,286
購買物業、廠房及設備之定金		1,003	1,154
購買租賃土地之定金		13,674	66,886
遞延稅項資產		5,718	11,147
		550,973	619,975
流動資產			
存貨		821,183	742,916
營業及其他應收款項	12	376,993	279,884
預付租賃費用	10	472	469
共同控制機構之欠款		10,445	14,295
可收回稅項		5,399	5,392
銀行結存及現金		397,686	328,364
		1,612,178	1,371,320
流動負債			
貿易及其他應付款項	13	462,570	471,371
保修撥備		13,899	11,685
衍生金融工具		-	210
稅項負債		21,283	6,947
銀行借款(一年內到期)		354,014	206,888
		851,766	697,101
流動資產淨額		760,412	674,219
資產總額減流動負債		1,311,385	1,294,194

簡明綜合財務狀況表(續)

於二零一零年六月三十日

	附註	於二零一零年 六月三十日 (未經審核) 千港元	於二零零九年 十二月三十一日 (經審核) 千港元
非流動負債			
銀行借款(一年後到期)		366,656	469,158
衍生金融工具		26,223	29,024
		392,879	498,182
		918,506	796,012
資本及儲備			
股本	14	55,145	55,145
股份溢價及儲備		863,361	740,867
		918,506	796,012

簡明綜合權益變動表

截至二零一零年六月三十日止六個月－未經審核

	可歸屬於本公司擁有人								
	股本 千港元	股份溢價 千港元	資本 贖回儲備 千港元	實繳盈餘 千港元	股息儲備 千港元	對沖儲備 千港元	折算儲備 千港元	保留溢利 千港元	總額 千港元
於二零一零年一月一日	55,145	157,261	2,370	25,582	27,572	(29,024)	73,958	483,148	796,012
期內溢利	-	-	-	-	-	-	-	151,630	151,630
換算時產生之匯兌差額	-	-	-	-	-	-	(5,246)	-	(5,246)
應佔共同控制機構之 折算儲備變動	-	-	-	-	-	-	881	-	881
現金流量對沖產生之收益	-	-	-	-	-	2,801	-	-	2,801
期內其他全面收支	-	-	-	-	-	2,801	(4,365)	-	(1,564)
期內全面收支總額	-	-	-	-	-	2,801	(4,365)	151,630	150,066
已派付二零零九年度末期股息	-	-	-	-	(27,572)	-	-	-	(27,572)
二零一零年度中期股息	-	-	-	-	49,630	-	-	(49,630)	-
二零一零年度中期特別股息	-	-	-	-	33,087	-	-	(33,087)	-
於二零一零年六月三十日	<u>55,145</u>	<u>157,261</u>	<u>2,370</u>	<u>25,582</u>	<u>82,717</u>	<u>(26,223)</u>	<u>69,593</u>	<u>552,061</u>	<u>918,506</u>
於二零零九年一月一日	55,145	157,261	2,370	25,582	-	(36,862)	79,553	617,055	900,104
期內虧損	-	-	-	-	-	-	-	(151,569)	(151,569)
換算時產生之匯兌差額	-	-	-	-	-	-	(6,497)	-	(6,497)
應佔共同控制機構之 折算儲備變動	-	-	-	-	-	-	(303)	-	(303)
現金流量對沖產生之收益	-	-	-	-	-	6,103	-	-	6,103
期內其他全面收支	-	-	-	-	-	6,103	(6,800)	-	(697)
期內全面收支總額	-	-	-	-	-	6,103	(6,800)	(151,569)	(152,266)
於二零零九年六月三十日	<u>55,145</u>	<u>157,261</u>	<u>2,370</u>	<u>25,582</u>	<u>-</u>	<u>(30,759)</u>	<u>72,753</u>	<u>465,486</u>	<u>747,838</u>

簡明綜合現金流量表

截至二零一零年六月三十日止六個月

	截至六月三十日止六個月	
	二零一零年 (未經審核) 千港元	二零零九年 (未經審核) 千港元
經營活動產生之現金淨額	14,222	280,833
投資活動產生(所用)之現金淨額	75,017	(15,603)
融資活動所用之現金淨額	(940)	(141,466)
現金及現金等值物增加淨額	88,299	123,764
期初之現金及現金等值物	328,364	309,785
匯率變動之影響	(18,977)	(6,774)
期終之現金及現金等值物， 銀行結存及現金	397,686	426,775

簡明綜合財務報告附註

1. 一般資料

本公司為一間投資控股公司。本公司之附屬公司主要從事製造及銷售染整機械、不銹鋼材貿易與製造及銷售不銹鋼鑄造產品等業務。於截至二零一零年六月三十日止六個月內，本集團之主要業務並無改變。

2. 編製基準

簡明綜合財務報告乃根據香港會計師公會(「香港會計師公會」)頒佈之香港會計準則(「香港會計準則」)第34號「中期財務報告」及香港聯合交易所有限公司證券上市規則(「上市規則」)之適用披露規定而編製。

3. 主要會計政策

簡明綜合財務報告乃按歷史成本基準編製，惟若干金融工具按公平值計量則除外。除下文所述者外，簡明綜合財務報告所用之會計政策與編製本集團截至二零零九年十二月三十一日止年度之全年財務報告所採用者貫徹一致。

採用新訂及經修訂香港財務報告準則(「香港財務報告準則」)

於本中期期間，本集團已首次採用以下由香港會計師公會頒佈之新訂及經修訂準則、修訂本及詮釋。

香港財務報告準則(修訂本)	香港財務報告準則第5號之修訂，作為 香港財務報告準則改進2008之一部份
香港財務報告準則(修訂本)	香港財務報告準則改進2009
香港會計準則第27號(經修訂)	綜合及獨立財務報告
香港會計準則第39號(修訂本)	合資格對沖項目
香港財務報告準則第1號(修訂本)	首次採納者之額外豁免
香港財務報告準則第2號(修訂本)	集團以現金結算以股份為基礎支付之交易
香港財務報告準則第3號(經修訂)	業務合併
香港(國際財務報告詮釋委員會) — 詮釋第17號	向擁有人分派非現金資產

本集團會就收購日期為二零一零年一月一日或其後之業務合併採用香港財務報告準則第3號(經修訂)「業務合併」。本集團亦會於二零一零年一月一日或其後採用香港會計準則第27號(經修訂)「綜合及獨立財務報告」有關取得控制權之附屬公司及失去控制權之附屬公司之擁有權權益變動之會計規定。

3. 主要會計政策(續)

由於在本中期期間並無交易適用香港財務報告準則第3號(經修訂)及香港會計準則第27號(經修訂)，故香港財務報告準則第3號(經修訂)、香港會計準則第27號(經修訂)及隨之其他香港財務報告準則之修訂對本集團於本期間及過往會計期間之簡明綜合財務報告並無影響。

本集團於未來期間的業績或會受適用於香港財務報告準則第3號(經修訂)、香港會計準則第27號(經修訂)及隨之其他香港財務報告準則之修訂的未來交易所影響。

採用其他新訂及經修訂香港財務報告準則對本集團於本會計期間及過往會計期間之簡明綜合財務報告並無影響。

本集團並未提前採用以下已頒佈但尚未生效之新訂及經修訂準則、修訂本或詮釋：

香港財務報告準則(修訂本)	香港財務報告準則改進2010 ¹
香港會計準則第24號(經修訂)	關連人士披露 ⁴
香港會計準則第32號(修訂本)	供股分類 ²
香港財務報告準則第1號(修訂本)	首次採納者對有關香港財務報告準則第7號 比較披露資料之有限豁免 ³
香港財務報告準則第9號	金融工具 ⁵
香港(國際財務報告詮釋委員會) — 詮釋第14號(修訂本)	最低資金要求之預付款項 ⁴
香港(國際財務報告詮釋委員會) — 詮釋第19號	以股本工具抵銷金融負債 ³

¹ 於二零一零年七月一日或二零一一年一月一日(如適用)或其後開始之年度期間生效

² 於二零一零年二月一日或其後開始之年度期間生效

³ 於二零一零年七月一日或其後開始之年度期間生效

⁴ 於二零一一年一月一日或其後開始之年度期間生效

⁵ 於二零一三年一月一日或其後開始之年度期間生效

香港財務報告準則第9號「金融工具」引入對金融資產之分類及計量之新規定，將於二零一三年一月一日起生效並可提早應用。該準則規定所有符合香港會計準則第39號「金融工具：確認及計量」範疇之已確認金融資產將按攤銷成本或公平值計量。具體來說，(i)根據業務模式以收取合約現金流量為目的所持有及(ii)僅為支付本金額及未償還本金額之利息而產生合約現金流量之債務投資一般按攤銷成本計量。所有其他債務投資及股本投資乃按公平值計量。應用香港財務報告準則第9號將會對本集團金融資產之分類及計量造成影響。

本公司董事預計，採用其他新訂及經修訂之準則、修訂本或詮釋將不會對本集團之業績及財務狀況構成重大影響。

4. 營業收入及分部資料

本集團之經營分部乃以就資源分配及表現評估向主要營運決策人匯報之資料為基準，列述如下：

1. 染整機械 — 製造及銷售染整機械
2. 不銹鋼材 — 不銹鋼材貿易
3. 不銹鋼鑄造產品 — 製造及銷售不銹鋼鑄造產品

有關上述各分部之資料呈述於下文。

(a) 分部營業收入及業績

以下為本集團於回顧期內按經營分部劃分之營業收入及業績分析：

截至二零一零年六月三十日止六個月(未經審核)

	染整機械 千港元	不銹鋼材 千港元	不銹鋼 鑄造產品 千港元	對銷 千港元	綜合後 千港元
營業收入					
對外銷售	819,516	331,699	143,690	-	1,294,905
分部間銷售	4,704	156,364	21,182	(182,250)	-
合計	<u>824,220</u>	<u>488,063</u>	<u>164,872</u>	<u>(182,250)</u>	<u>1,294,905</u>
業績					
分部業績	<u>120,279</u>	<u>29,056</u>	<u>11,926</u>		161,261
利息收入					1,222
持作買賣之金融資產之 公平值變動產生之收益					210
財務費用					(21,474)
應佔一間聯營公司業績					269
應佔共同控制機構業績					44,342
稅前溢利					<u>185,830</u>

分部間銷售按有關方協定之條款入賬。

4. 營業收入及分部資料(續)

(a) 分部營業收入及業績(續)

截至二零零九年六月三十日止六個月(未經審核)

	染整機械 千港元	不銹鋼材 千港元	不銹鋼 鑄造產品 千港元	對銷 千港元	綜合後 千港元
營業收入					
對外銷售	487,915	133,772	136,080	-	757,767
分部間銷售	7,155	49,315	7,761	(64,231)	-
合計	<u>495,070</u>	<u>183,087</u>	<u>143,841</u>	<u>(64,231)</u>	<u>757,767</u>
業績					
分部業績	<u>(107,072)</u>	<u>(10,893)</u>	<u>(28,910)</u>		(146,875)
利息收入					1,800
持作買賣之金融資產之 公平值變動產生之虧損					(54)
財務費用					(25,143)
應佔一間聯營公司業績					(1,770)
應佔共同控制機構業績					16,066
稅前虧損					<u>(155,976)</u>

分部間銷售按有關方協定之條款入賬。

4. 營業收入及分部資料(續)

(b) 地域資料

本集團主要在香港、中華人民共和國(「中國」或「國內」、德國及瑞士從事業務營運。下表提供按地域市場區分本集團銷售額(不分產品來源)之分析：

	截至六月三十日止六個月	
	二零一零年 (未經審核) 千港元	二零零九年 (未經審核) 千港元
按地域市場區分之營業收入		
中國	638,647	295,351
香港	279,718	160,416
亞洲太平洋地區(中國及香港除外)	200,419	125,863
歐洲	101,122	111,354
北美洲及南美洲	66,845	47,552
其他地區	8,154	17,231
	<u>1,294,905</u>	<u>757,767</u>

5. 財務費用

	截至六月三十日止六個月	
	二零一零年 (未經審核) 千港元	二零零九年 (未經審核) 千港元
須於五年內全數償還之銀行借款利息	17,992	22,153
銀行費用	3,482	2,990
	<u>21,474</u>	<u>25,143</u>

6. 稅前溢利(虧損)

	截至六月三十日止六個月	
	二零一零年 (未經審核) 千港元	二零零九年 (未經審核) 千港元
知識產權攤銷(已計入銷售成本)	1,460	1,458
預付租賃費用攤銷	236	224
物業、廠房及設備之折舊	32,430	30,002
	<u>34,126</u>	<u>31,684</u>
折舊及攤銷總額	<u>34,126</u>	<u>31,684</u>
銷售物業之收益	-	2,375
	<u>-</u>	<u>2,375</u>

7. 所得稅支出

	截至六月三十日止六個月	
	二零一零年 (未經審核) 千港元	二零零九年 (未經審核) 千港元
香港利得稅：		
本期間	3,862	116
過往年度超額撥備	(25)	(87)
中國企業所得稅：		
本期間	25,328	-
過往年度撥備不足	341	-
海外所得稅：		
本期間	157	590
過往年度超額撥備	(892)	(8)
	<u>28,771</u>	<u>611</u>
遞延稅項	5,429	(5,018)
	<u>5,429</u>	<u>(5,018)</u>
所得稅支出(抵免)	<u>34,200</u>	<u>(4,407)</u>

8. 每股盈利(虧損)

本公司擁有人應佔每股基本盈利(虧損)乃按下列數據計算：

	截至六月三十日止六個月	
	二零一零年 (未經審核) 千港元	二零零九年 (未經審核) 千港元
計算每股基本盈利(虧損)之本公司擁有人 應佔期內溢利(虧損)	151,630	(151,569)
	千股	千股
計算每股基本盈利(虧損)之普通股加權平均數	551,446	551,446

9. 股息

董事會已議決派發中期股息每股9港仙及中期特別股息每股6港仙(二零零九年：無)予於二零一零年九月十七日名列本公司股東名冊之本公司股東，金額約為83,000,000港元(二零零九年：無)。

10. 添置物業、廠房及設備和預付租賃費用

於截至二零一零年六月三十日止六個月內，本集團添置物業、廠房及設備之總成本及預付租賃費用分別約為5,660,000港元(二零零九年：20,818,000港元)及零(二零零九年：零)。

11. 於共同控制機構的權益

	於二零一零年 六月三十日 (未經審核) 千港元	於二零零九年 十二月三十一日 (經審核) 千港元
	於共同控制機構之非上市投資成本	10,779
應佔收購後溢利及其他全面收入(扣除已收股息)	87,730	67,507
	98,509	78,286

12. 營業及其他應收款項

	於二零一零年 六月三十日 (未經審核) 千港元	於二零零九年 十二月三十一日 (經審核) 千港元
營業應收款項	245,579	194,381
減：呆賬撥備	(6,210)	(2,454)
	239,369	191,927
應收票據	54,164	36,407
	293,533	228,334
其他應收款項	83,460	51,550
營業及其他應收款項總額	376,993	279,884

本集團提供平均60天(二零零九年：60天)信貸期予其營業客戶。

於報告期終日，所呈列之營業應收款項(已扣除呆賬撥備)及應收票據按發票日計算之賬齡分析如下：

	於二零一零年 六月三十日 (未經審核) 千港元	於二零零九年 十二月三十一日 (經審核) 千港元
0-60天	209,617	165,097
61-90天	55,863	41,423
超過90天	28,053	21,814
	293,533	228,334

13. 貿易及其他應付款項

於報告期終日，所呈列之貿易應付款項按發票日計算之賬齡分析如下：

	於二零一零年 六月三十日 (未經審核) 千港元	於二零零九年 十二月三十一日 (經審核) 千港元
0-90天	49,325	35,226
91-120天	9,201	21,181
超過120天	3,930	6,775
	62,456	63,182

購買貨品之平均信貸期為90天(二零零九年：90天)。本集團已實施金融風險管理政策，確保所有應付款項均在信貸期限內繳付。

14. 股本

	於二零一零年 六月三十日 (未經審核) 千港元	於二零零九年 十二月三十一日 (經審核) 千港元
法定：		
每股面值0.10港元普通股1,000,000,000股	100,000	100,000
已發行及繳足：		
於二零一零年及二零零九年一月一日：		
每股面值0.10港元普通股551,446,285股	55,145	55,145
於二零一零年六月三十日及二零零九年十二月三十一日：		
每股面值0.10港元普通股551,446,285股	55,145	55,145

15. 資本承擔

	於二零一零年 六月三十日 (未經審核) 千港元	於二零零九年 十二月三十一日 (經審核) 千港元
就購買物業、廠房及設備與租賃土地而未在綜合財務報告 作出撥備之已訂約資本開支	352,790	296,698

16. 關連人仕交易

除第5頁之簡明綜合財務狀況表所披露與關連人仕之結餘詳情外，本集團於期內亦曾與關連人仕進行下列交易：

	截至六月三十日止六個月	
	二零一零年 (未經審核) 千港元	二零零九年 (未經審核) 千港元
本集團若干營運附屬公司之一名董事擁有實益權益的關連人仕		
貨品銷售	637	465
已付服務費	-	337
已付佣金及代理費用	1,376	3,017
	<u>1,376</u>	<u>3,017</u>
本公司董事擁有實益權益的關連人仕		
貨品採購	10	-
已收管理費用	128	113
已付租金	4,067	4,139
	<u>4,067</u>	<u>4,139</u>
共同控制機構		
貨品銷售	8,502	4,927
物料採購	7,284	2,162
已收佣金及管理費用	23,709	12,955
	<u>23,709</u>	<u>12,955</u>
主要管理人員薪酬		
董事及主要管理層其他成員於期內之薪酬如下：		
短期福利	19,169	17,929
退休福利	998	864
	<u>19,169</u>	<u>17,929</u>
	<u>998</u>	<u>864</u>
	<u>20,167</u>	<u>18,793</u>

股息及暫停辦理股份過戶登記

董事會已議決派發中期股息每股9港仙及中期特別股息每股6港仙(二零零九年：無)予於二零一零年九月十七日名列本公司股東名冊之本公司股東，金額約為83,000,000港元(二零零九年：無)。

預期股息單將於二零一零年九月三十日寄予股東。

本公司將由二零一零年九月十三日至二零一零年九月十七日(包括首尾兩天)期間暫停辦理股份過戶登記手續。為確保合資格獲取中期股息及中期特別股息，所有過戶文件連同有關股票須於二零一零年九月十日(星期五)下午四時正前送交本公司位於香港皇后大道東28號金鐘匯中心26樓之過戶登記處香港分處，卓佳秘書商務有限公司，以辦理過戶登記手續。

管理層論述及分析

經營業績

隨著環球經濟漸趨穩定及逐步復甦，本集團所有業務分部在與二零零九年同期比較下，均有好轉之業績表現，並且轉虧為盈。於二零一零年上半年，本集團錄得之營業收入約為1,295,000,000港元，較去年同期增加71%。與此同時，於二零一零年上半年之溢利約為152,000,000港元，與去年同期之虧損約152,000,000港元相比，顯示集團已成功轉虧為盈，而每股盈利則為27.50港仙(截至二零零九年六月三十日止六個月：每股虧損為27.49港仙)。

管理層論述及分析(續)

染整機械製造

立信染整機械有限公司、立信染整機械(深圳)有限公司、Fong's Europe GmbH、特恩機械有限公司、Goller Textilmaschinen GmbH、高樂紡織機械有限公司、高樂紡織機械(深圳)有限公司、Xorella AG及紗力拉香港有限公司

於二零一零年上半年，此核心製造業務分部錄得之營業收入約為819,000,000港元(二零零九年：488,000,000港元)，較去年同期增加68%，並佔本集團營業收入約63%；經營溢利則約為120,000,000港元，而去年同期則為經營虧損約107,000,000港元，可見此業務分部已成功轉虧為盈。

受惠於各國政府所採取之刺激經濟措施，紡織業經歷二零零八年年底爆發之金融海嘯後，自二零零九年年中開始已有改善。於回顧期內，中國經濟之復甦勢頭尤其顯著，本集團於中國市場(包括香港)之銷售額約為546,000,000港元(二零零九年：297,000,000港元)，較去年同期激增80%以上。此外，本集團於二零一零年上半年在海外市場之銷售情況亦見好轉，來自海外市場之銷售額約為273,000,000港元(二零零九年：191,000,000港元)，較去年同期上升43%。於回顧期內，在本集團應金融海嘯而致力實行多項減低經營成本之重組方案、原材料成本下降，以及上述令人鼓舞之銷售業績相輔相成下，本集團旗下核心業務之溢利水平已顯著好轉，並成功扭虧為盈。

為進一步強化集團之銷售團隊及向集團遍及全球之客戶提供更優質之服務，本集團正在重整旗下兩間歐洲附屬公司之架構，訂於未來數月將Goller Textilmaschinen GmbH併入Fong's Europe GmbH(前稱為THEN Maschinen GmbH)。根據全新之組織架構，本集團將僅於德國設立一個銷售及市場推廣基地，在各個獲委任之地區銷售代理的支持下，負責本集團旗下之三個染整機械品牌包括「FONG'S」、「THEN」及「Goller」遍及歐洲、非洲、北美洲及南美洲等西方銷售地域之市場，而東方銷售地域及中國市場將繼續由本集團以香港及中國為基地之銷售及市場推廣隊伍負責提供服務。這些改變將可讓本集團之銷售團隊更接近本集團之客戶，以便更迅速地就個別客戶之需要及要求作出應對。

管理層論述及分析(續)

不銹鋼材貿易

立信鋼材供應有限公司

於截至二零一零年六月三十日止六個月，此貿易業務分部之銷售額約為332,000,000港元(二零零九年：134,000,000港元)，較去年同年上升148%，並佔本集團營業收入之26%。其經營溢利約為29,000,000港元，而去年同期則為經營虧損約11,000,000港元。

不銹鋼材之價格自二零一零年第二季止跌回升至今，一直保持溫和之升勢，並預期將於本年度最後一季回穩。隨著全球經濟環境逐漸復甦，再加上主要商品包括鎳、鉬及鉻之價格上漲，管理層預測，此貿易業務分部將應不銹鋼產品之銷量及售價於二零一零年下半年之升勢而繼續有溫和之增長。

本集團將繼續對不銹鋼材市場作出積極反應，並透過按市場分析及判斷對售價及存貨水平作出適時及恰當之調整，務求提高存貨之週轉比率並盡量把價格波動風險降至最低。

不銹鋼鑄造

泰鋼合金有限公司及泰鋼合金(深圳)有限公司

環球金融海嘯肆虐期間，鑄造產品之新訂單少之又少，現有訂單亦要延遲付運。然而，自二零零九年下半年起，延遲之訂單已逐步恢復付運，而新訂單數量亦迅速飆升。截至二零一零年六月三十日止六個月之銷售額有所增長，主要由於經濟好轉，以及客戶於二零零九年維持低存貨水平，繼早前提空存貨後需要重新進貨，因而紛紛增大其購貨量所致。

於截至二零一零年六月三十日止六個月內，隨著客戶訂單增多、集團不斷致力控制勞工及間接成本，以及提升廠房之生產力及營運效率，此業務分部錄得營業收入約144,000,000港元(二零零九年：136,000,000港元)，較去年同期增加6%，並佔本集團營業收入之11%。與此同時，此業務分部扭虧為盈，由去年度上半年之經營虧損約29,000,000港元轉為本年度同期之經營溢利約12,000,000港元。

管理層論述及分析(續)

不銹鋼鑄造(續)

泰鋼合金有限公司及泰鋼合金(深圳)有限公司(續)

鑒於本集團之訂單數量已見增長，管理層深信，此業務分部之營業收入及溢利水平於二零一零年下半年可望有溫和之增長。

共同控制機構

立信門富士紡織機械有限公司(「立信門富士」)

隨著中國政府推行擴大內需之政策，中國市場維持強勁之增長勢頭。憑藉其於中國內地之龐大客戶群，立信門富士於截至二零一零年六月三十日止六個月之營業收入繼續取得穩定增長，較去年同期增加122%至約442,000,000港元(二零零九年：199,000,000港元)，而本集團應佔之除稅後溢利則約為44,000,000港元(二零零九年：16,000,000港元)，升幅為175%。比例上較高之溢利主要由於其不斷致力開拓新市場、透過重整其生產及行政系統之效率成功重組成本，以及實行嚴格之成本控制措施所致。

為應付立信門富士與日俱增之銷售額，立信門富士之一間全資附屬公司於二零一零年七月簽訂一份協議，以約人民幣51,000,000元之代價購入位於廣東省中山市內一幅地盤面積約為200畝(相當於133,000平方米)之土地，藉以建造新廠房。該幅土地訂於二零一零年十月交付，並預期新廠房之建造工程將於二零一一年年底竣工。與此同時，為滿足當前之市場需求及保持具競爭力之付運時間表，立信門富士已於中山市租用一幢建築面積約為7,000平方米之四層高廠房物業，並預期將於本年度第四季開始投產。

管理層論述及分析(續)

業務展望

對外方面，最近全球金融海嘯之非常動盪時期已過，及在無任何不可預見情況之前提下，本集團相信亞洲之紡織業正踏入黃金時代。本集團尤其喜見紡織品出口現已回穩，而更為重要的是亞洲各國之當地經濟體系及紡織品消費模式正與西方經濟體系分道揚鑣。此外，鑒於中國及亞洲之人口龐大，故該兩地之紡織品市場均十分重要，並正以雙位數字之比率增長。再者，隨著中國及印度等國家率先就紡織業制訂及實施污染管制條例，本集團亦喜見將舊有之生產設備更換為較先進及環保之機械設備所帶來之增長期，並預計增長期將於未來12至24個月持續。

對內方面，繼本集團致力實行多項減省成本措施後，從本集團於二零一零年首六個月之業績可見，本集團各個主要業務範疇現時均更具競爭力。此外，憑藉本集團策略收購THEN品牌染色機械業務及紡織業順應配合其AIRFLOW氣流染色技術，本集團目前為紡織品染整行業提供技術最先進及款色最多之產品選擇。此優勢將可於這個亞洲紡織業之黃金時代繼續展開之時，讓本集團之核心業務進一步提高及鞏固其地位。

因此，隨著銷售額及盈利能力回復甚至超越金融海嘯前之水平，及基於上述之前景，本集團現需重新展開其因應金融海嘯而推遲之擴建計劃。誠如先前所披露，本集團於二零零七年五月簽訂了一份協議，以購入位於廣東省中山市之一幅地盤總面積約為1,250畝(相當於833,000平方米)之地塊，藉以興建可供本集團旗下各公司使用之廠房，以應付預期之業務增長所需。本集團將加快進行土地收購，並已計劃自二零一零年十月起至二零一一年六月止期間分三次購入該土地。

管理層論述及分析(續)

人力資源

為保持及增強其長遠之競爭力，本集團已透過減省人手及整頓其生產設施，對營運開支及現金流嚴加控制。

於二零一零年六月三十日，本集團聘用約3,900名(二零零九年十二月三十一日：3,800名)僱員，遍及中國內地、香港、澳門、德國、瑞士、泰國、印度、土耳其及中美洲至南美洲各地。於二零一零年上半年，僱員成本(包括董事薪酬)約為102,000,000港元(二零零九年：116,000,000港元)。

本集團深信其業務之成功全憑員工竭誠投入工作，因此致力提供和諧之工作環境，鼓勵僱員盡心竭力工作。僱員薪酬乃根據業內薪酬基準及現行市場情況以及僱員之經驗與表現釐定。本集團之薪酬政策及方案由其管理層定期審閱。本集團亦會根據表現評估向僱員授予花紅及獎賞，以冀鼓勵及獎勵員工達致更佳表現。提供予合資格僱員之其他僱員福利包括醫療保險、退休福利計劃及購股權計劃。

本集團明瞭維繫高質素能幹員工之重要性。因此，為了使員工有能力應付未來之挑戰，本集團將繼續向不同級別及職位之員工提供持續之培訓計劃。此等計劃旨在培育積極進取之企業文化及發展員工之間有效之溝通及客戶服務技巧。此外，本集團亦加強系統監控，確保維持高營運效率及良好表現。

管理層論述及分析(續)

流動資金及資本來源

本集團從經營活動所產生之現金流以及長期及短期銀行借款，足以應付其於一般業務過程中之資金所需。董事認為，本集團將處於穩健之財務狀況，並有充足資源及備用信貸額以支持其營運資金需要及應付其可預見之資本開支。

於二零一零年六月三十日，銀行借款約為721,000,000港元。大部份銀行借款均在香港籌措，其中98%以港元計值及2%以美元計值。本集團之銀行借款主要按浮動利率計算利息。本集團已就本金總額560,000,000港元之應付利息採納利率掉期合約，以對沖利率波動。

於二零一零年六月三十日，銀行結存及現金約為398,000,000港元，其中約47%以人民幣計值、28%以美元計值、17%以港元計值、7%以歐元計值及1%以瑞士法郎計值。

於二零一零年六月三十日，負債比率(定義為借款淨額(不包括於日常業務過程中之應付款項)與權益總額之比率)進一步下降至35%(二零零九年十二月三十一日:44%)，流動比率則為1.9(二零零九年十二月三十一日:2.0)，而該等比率均處於合理及適當之水平。

本集團之銷售主要以人民幣或美元計值，採購則主要以美元、人民幣及港元進行，而本集團預計並無面臨重大之匯率風險，且並無設有固定及定期之外幣對沖政策。然而，董事會將監察本集團之整體外匯風險，並於必要時考慮對沖重大之外匯風險。

董事於本公司股份中之權益

於二零一零年六月三十日，各董事及彼等之聯繫人士登記於本公司根據證券及期貨條例（「證券及期貨條例」）第352條而設之登記冊內或須依據《上市公司董事進行證券交易的標準守則》而知會本公司和香港聯合交易所有限公司（「聯交所」）有關彼等於本公司及其相關法團股份中擁有之權益如下：

於本公司每股面值0.10港元之好倉股份

董事姓名	身份	持有已發行 普通股數目	佔本公司 已發行股本 之百分比
方壽林先生	實益擁有人	39,900,000	7.24%
	公司權益(附註1(a))	289,947,360	52.58%
		329,847,360	59.82%
方國樑先生	實益擁有人	1,550,000	0.28%
	由配偶持有	100,000	0.02%
	由全權信託持有(附註2)	17,478,241	3.17%
		19,128,241	3.47%

董事於本公司股份中之權益(續)

董事姓名	身份	持有已發行 普通股數目	佔本公司 已發行股本 之百分比
方國忠先生	實益擁有人	2,988,000	0.54%
	公司權益(附註1(b))	4,444,000	0.81%
	由全權信託持有(附註2)	17,478,241	3.17%
		24,910,241	4.52%
雲維庸先生	實益擁有人	2,018,000	0.36%
	公司權益(附註1(c))	1,313,500	0.24%
		3,331,500	0.60%
杜結威先生	實益擁有人	380,000	0.07%
潘杏嬋小姐	實益擁有人	120,000	0.02%

董事於本公司股份中之權益(續)

附註1: (a) 方壽林先生被視為擁有289,947,360股股份之權益，此乃由於彼實益擁有(i) Loyal Mate Limited之全部已發行股本，而Loyal Mate Limited實益擁有2,550,000股份及(ii) GBOGH Assets Limited之全部已發行股本，而GBOGH Assets Limited實益擁有以下各公司之全部已發行股本，該等公司實益擁有合共287,397,360股股份如下：

1. Bristol Investments Limited – 18,000,000股股份
2. Derby Holdings Company Limited – 48,000,000股股份
3. Polar Bear Holdings Limited – 48,000,000股股份
4. Reeds Limited – 57,600,000股股份
5. Runaway Holdings Limited – 57,600,000股股份
6. Sheffield Holdings Company Limited – 58,197,360股股份

(b) 由於方國忠先生全資擁有Precision Private Capital Co., Ltd.，故彼被視為擁有Precision Private Capital Co., Ltd.所持有之4,444,000股股份之權益。

(c) 由於雲維庸先生全資擁有Campbell and Company Limited，故彼被視為擁有Campbell and Company Limited所持有之1,313,500股股份之權益。

附註2： 該等17,478,241股股份由一項全權信託所擁有，該項信託之受益人包括方國樑先生、方國忠先生及其他方氏家庭成員。該兩名董事重疊擁有該等股份權益。

除上文所披露者及由董事代表本公司或其附屬公司持有附屬公司之若干代理人股份外，於二零一零年六月三十日，董事、主要行政人員或彼等之聯繫人士，概無於本公司或其任何相關法團之股份，相關股份或債券中擁有任何權益或淡倉。

根據證券及期貨條例股東須披露之權益及淡倉權益

於二零一零年六月三十日，除上文所披露若干董事之權益外，本公司根據證券及期貨條例第336條存置之登記冊顯示，下列股東已知會本公司彼等擁有本公司已發行股本中之有關權益。

於本公司每股面值0.10港元之好倉股份

股東姓名／名稱	權益性質	持有已發行 普通股數目	佔本公司 已發行股本 之百分比
GBOGH Assets Limited	公司(附註A)	287,397,360	52.12%
Mondrian Investment Partners Ltd.	投資經理	44,172,000	8.01%
李天生	實益擁有人	27,746,000	5.03%

附註A：方壽林先生為GBOGH Assets Limited之唯一股東，而GBOGH Assets Limited實益擁有以下各公司之全部已發行股本，該等公司實益擁有合共287,397,360股股份如下：

1. Bristol Investments Limited – 18,000,000股股份
2. Derby Holdings Company Limited – 48,000,000股股份
3. Polar Bear Holdings Limited – 48,000,000股股份
4. Reeds Limited – 57,600,000股股份
5. Runaway Holdings Limited – 57,600,000股股份
6. Sheffield Holdings Company Limited – 58,197,360股股份

除上文所披露者外，根據證券及期貨條例第336條規定存置之登記冊之紀錄，本公司並無獲知會任何人士於二零一零年六月三十日擁有本公司股份及相關股份之任何其他權益或淡倉。

購買、出售或贖回本公司之上市證券

於截至二零一零年六月三十日止六個月內，本公司及其任何附屬公司概無購買、出售或贖回本公司之任何上市證券。

董事進行證券交易之標準守則

本公司已採納上市規則附錄十所載之《上市公司董事進行證券交易的標準守則》(「標準守則」)，作為其本身之證券交易守則。經本公司向全體董事作出查詢後，本公司已確認，所有董事均已於截至二零一零年六月三十日止六個月內一直遵守標準守則所規定之準則。

企業管治

本公司於截至二零一零年六月三十日止六個月期間一直遵守上市規則附錄十四所載之《企業管治常規守則》(「企管守則」)內之守則條文。

審核委員會

本公司已設立審核委員會，並根據企管守則之條文列明其職權範圍。審核委員會之主要職責為檢討及監督本集團之財務匯報系統及內部監控程序。審核委員會之成員現時包括張超凡先生(委員會主席)、袁銘輝博士及姜永正博士，而三人均為本公司之獨立非執行董事。

本集團截至二零一零年六月三十日止六個月之未經審核簡明綜合財務報告已由審核委員會審閱，而審核委員會認為有關之財務報告已遵守適用之會計準則、上市規則及法律規定，並已作出充份披露。

董事會成員

於本報告刊發日期，董事會由十名董事組成，包括七名執行董事，即方壽林先生(主席)、雲維庸先生(首席執行官)、方國樑先生、方國忠先生、杜結威先生、徐達明博士及潘杏嬋小姐，以及三名獨立非執行董事，即張超凡先生、袁銘輝博士及姜永正博士。

代表董事會
主席
方壽林

香港，二零一零年八月二十三日