



立信工業有限公司

(於百慕達註冊成立之有限公司)

(股份代號: 641)



二零零七年中期報告

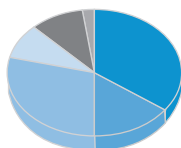
財務概覽

按業務劃分之營業收入 (百萬港元)

製造及銷售染整機械

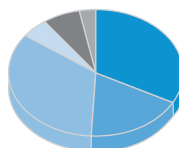
按地域

二零零七年
中期



● 中國	258	(35%)
● 香港	107	(15%)
● 亞洲太平洋地區	208	(29%)
● 歐洲	66	(9%)
● 北美洲及南美洲	75	(10%)
● 其他地區	15	(2%)
總計：	729	(100%)

二零零六年
中期

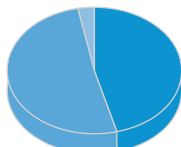


● 中國	198	(33%)
● 香港	108	(18%)
● 亞洲太平洋地區	203	(34%)
● 歐洲	31	(5%)
● 北美洲及南美洲	43	(7%)
● 其他地區	16	(3%)
總計：	599	(100%)

不銹鋼材貿易

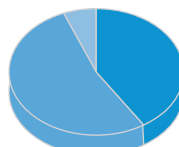
按地域

二零零七年
中期



● 中國	231	(46%)
● 香港	255	(51%)
● 亞洲太平洋地區	13	(3%)
總計：	499	(100%)

二零零六年
中期

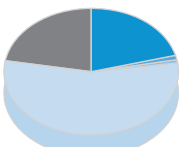


● 中國	134	(41%)
● 香港	174	(53%)
● 亞洲太平洋地區	19	(6%)
總計：	327	(100%)

製造及銷售不銹鋼鑄造產品

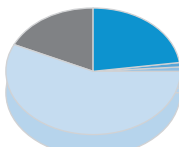
按地域

二零零七年
中期



● 中國	50	(21%)
● 香港	2	(1%)
● 亞洲太平洋地區	3	(1%)
● 歐洲	136	(55%)
● 北美洲及南美洲	55	(22%)
總計：	246	(100%)

二零零六年
中期



● 中國	24	(23%)
● 香港	1	(1%)
● 亞洲太平洋地區	1	(1%)
● 歐洲	58	(57%)
● 北美洲及南美洲	18	(18%)
總計：	102	(100%)

立信工業有限公司(「本公司」)董事會(「董事會」)欣然公佈本公司及其附屬公司(統稱「本集團」)截至二零零七年六月三十日止六個月之未經審核中期綜合業績連同比較數字如下：

簡明綜合收益表

截至二零零七年六月三十日止六個月－未經審核

	附註	二零零七年 千港元	二零零六年 千港元
營業收入	3	1,474,679	1,027,991
銷售成本		(1,054,793)	(724,100)
毛利		419,886	303,891
利息收入		7,887	7,108
其他收入		20,815	23,294
可換股貸款票據衍生部份之 公平值變動產生之(虧損)收益		(6,977)	13,981
銷售及分銷費用		(79,743)	(39,264)
一般及行政費用		(177,950)	(127,922)
其他費用		(32,941)	(26,500)
金融工具公平值變動產生之虧損		(411)	-
財務費用	5	(29,545)	(15,691)
應佔一間聯營公司業績		637	153
應佔共同控制機構業績		40,215	18,888
稅前溢利		161,873	157,938
所得稅支出	6	(21,397)	(23,132)
期內溢利		140,476	134,806
可歸屬於 母公司股權持有人		140,476	134,806
每股盈利	7	25.16仙	24.06仙
基本		25.16仙	24.06仙
每股股息	8	9仙	8仙
中期		9仙	8仙
特別		3仙	3仙

簡明綜合資產負債表

於二零零七年六月三十日－未經審核

	附註	於二零零七年 六月三十日 未經審核 千港元	於二零零六年 十二月三十一日 經審核 千港元
資產			
非流動資產			
物業、廠房及設備	9	308,735	288,002
預付租賃費用		11,469	11,639
知識產權		20,488	21,934
於一間聯營公司的權益		43,068	42,431
於共同控制機構的權益	10	91,527	81,312
購買物業、廠房及設備之按金		21,649	9,958
預付租賃費用之定金		16,000	-
遞延稅項資產		5,138	5,525
		518,074	460,801
流動資產			
存貨		1,066,362	778,372
營業及其他應收款項	11	498,244	404,475
共同控制機構之欠款		15,526	2,475
預付租賃費用		341	341
衍生金融工具		-	27
可收回稅項		322	691
結構性存款		15,846	127,890
銀行結存、存款及現金		434,872	580,464
		2,031,513	1,894,735
流動負債			
貿易及其他應付款項	12	438,863	329,464
欠一間共同控制機構款項		-	1,701
保修撥備		16,166	13,264
衍生金融工具		657	244
稅項負債		43,940	23,339
借貸(一年內到期)		55,741	54,613
		555,367	422,625
流動資產淨額		1,476,146	1,472,110
		1,994,220	1,932,911
資本及儲備			
股本	13	55,793	55,842
儲備	14	1,010,641	959,244
母公司股權持有人應佔權益		1,066,434	1,015,086
少數股東權益		1,290	1,290
總權益		1,067,724	1,016,376
非流動負債			
借貸(一年後到期)		102,500	122,500
遞延稅項負債		1,492	1,190
可換股貸款票據之內含衍生部份		32,775	25,798
可換股貸款票據		789,729	767,047
		926,496	916,535
		1,994,220	1,932,911

簡明綜合已確認收支表

截至二零零七年六月三十日止六個月－未經審核

	二零零七年 千港元	二零零六年 千港元
折算海外附屬公司產生並直接於權益中 確認之匯兌差異淨額	(2,707)	(3,533)
應佔一間共同控制機構之匯兌儲備變動	-	531
期內溢利	140,476	134,806
期內已確認之收支總額	<u>137,769</u>	<u>131,804</u>
可歸屬於 母公司股權持有人	<u>137,769</u>	<u>131,804</u>

簡明綜合現金流量表

截至二零零七年六月三十日止六個月－未經審核

	二零零七年 千港元	二零零六年 千港元
經營活動所用之現金淨額	(110,291)	(154,566)
投資活動產生之現金淨額	75,127	7,676
融資活動(所用)產生之現金淨額	(107,100)	701,834
現金及現金等值物淨額(減少)增加	(142,264)	554,944
期初之現金及現金等值物	580,464	312,704
匯率變動之影響	(3,328)	(4,775)
期終之現金及現金等值物 銀行結存、存款及現金	<u>434,872</u>	<u>862,873</u>

簡明綜合財務報告附註

1. 本公司為一間投資控股公司。本公司之附屬公司主要從事製造及銷售染整機械、不銹鋼材質貿易與製造及銷售不銹鋼鑄造產品等業務。期內本集團之主要業務並無改變。

2. 編製基準及會計政策

此簡明綜合財務報告乃根據香港會計師公會頒佈之香港會計準則第34號「中期財務報告」及香港聯合交易所有限公司證券上市規則（「上市規則」）之披露規定而編製。此簡明綜合財務報告應與二零零六年年報一併閱覽。

編製此簡明綜合財務報告時所採用之會計政策與二零零六年年報所採用者貫徹一致。

於本中期間，本集團已首次採用香港會計師公會頒佈之多項新準則、修訂及詮釋（「新香港財務報告準則」），該等準則乃與本集團業務相關及由二零零七年一月一日開始之會計期間生效。採用新香港財務報告準則對本會計期間或過往會計期間業績及財務狀況之編製及呈列方式並無重大影響，因此無須作出前期調整。

3. 業務及地域分類

本集團於回顧期內所經營之業務按業務分類(主要報告形式)及地域分類之分析如下：

業務分類

	製造及銷售	不銹鋼材	製造及銷售	對銷	綜合後
	染整機械	貿易	不銹鋼		
	千港元	千港元	鑄造產品	千港元	千港元
	截至二零零七年六月三十日止六個月(未經審核)				
營業收入					
對外銷售	729,189	499,205	246,285	-	1,474,679
分類間銷售	33,454	211,708	18,093	(263,255)	-
合計	<u>762,643</u>	<u>710,913</u>	<u>264,378</u>	<u>(263,255)</u>	<u>1,474,679</u>
業績					
分類業績	<u>56,651</u>	<u>65,900</u>	<u>27,516</u>		150,067
利息收入					7,887
可換股貸款票據					
衍生部份之					
公平值變動					
產生之虧損					(6,977)
金融工具					
公平值變動					
產生之虧損					(411)
財務費用					(29,545)
應佔一間聯營					
公司業績					637
應佔共同控制					
機構業績	40,215				40,215
稅前溢利					161,873
所得稅支出					(21,397)
期內溢利					<u>140,476</u>
其他資料					
折舊及攤銷	<u>16,361</u>	<u>521</u>	<u>1,813</u>		<u>18,695</u>

分類間銷售按有關方協定之條款入賬

3. 業務及地域分類(續)

業務分類(續)

	製造及銷售 染整機械 千港元	不銹鋼材 貿易 千港元	製造及銷售 不銹鋼 鑄造產品 千港元	對銷 千港元	綜合後 千港元
	截至二零零六年六月三十日止六個月(未經審核)				
營業收入					
對外銷售	598,685	326,878	102,428	-	1,027,991
分類間銷售	29,720	184,220	15,196	(229,136)	-
合計	<u>628,405</u>	<u>511,098</u>	<u>117,624</u>	<u>(229,136)</u>	<u>1,027,991</u>
業績					
分類業績	<u>61,187</u>	<u>55,882</u>	<u>16,430</u>		133,499
利息收入					7,108
可換股貸款票據 衍生部份之 公平值變動 產生之收益					13,981
財務費用					(15,691)
應佔一間聯營 公司業績					153
應佔共同控制 機構業績	18,888				<u>18,888</u>
稅前溢利					157,938
所得稅支出					<u>(23,132)</u>
期內溢利					<u>134,806</u>
其他資料					
折舊及攤銷	<u>14,188</u>	<u>435</u>	<u>1,336</u>		<u>15,959</u>

分類間銷售按有關方協定之條款入賬

3. 業務及地域分類 (續)

地域分類

	按地域市場區分之收入	
	截至六月三十日止六個月	
	二零零七年 未經審核 千港元	二零零六年 未經審核 千港元
中華人民共和國(「中國」)	540,588	355,514
香港	363,566	283,227
亞洲太平洋地區(中國及香港除外)	223,927	223,579
歐洲	201,716	88,748
北美洲及南美洲	129,747	60,657
其他地區	15,135	16,266
	<u>1,474,679</u>	<u>1,027,991</u>

4. 折舊及攤銷

於回顧期內，本集團在物業、廠房及設備方面之折舊約為17,249,000港元(二零零六年：14,513,000港元)，而本集團在知識產權方面之攤銷約為1,446,000港元(二零零六年：1,446,000港元)。

5. 財務費用

	截至六月三十日止六個月	
	二零零七年 未經審核 千港元	二零零六年 未經審核 千港元
	須於五年內全數償還之銀行貸款所支付之利息	3,125
可換股貸款票據之實際利息支出	22,682	5,192
銀行費用	3,576	3,198
可換股貸款票據內含衍生部份之發行費用	-	1,217
貼現費用	162	491
	<u>29,545</u>	<u>15,691</u>

6. 所得稅支出

	截至六月三十日止六個月	
	二零零七年 未經審核 千港元	二零零六年 未經審核 千港元
香港利得稅		
本期間	21,629	17,063
海外所得稅		
本期間	2,356	6,087
過往年度(超額)不足撥備	(3,277)	360
遞延稅項	689	(378)
	<u>21,397</u>	<u>23,132</u>

香港利得稅乃按期內估計應課稅溢利以17.5%(二零零六年：17.5%)計算。海外所得稅乃按照有關個別區域現行之稅率計算。

7. 每股盈利

每股基本盈利乃按母公司股權持有人應佔期內溢利約140,476,000港元(二零零六年：134,806,000港元)及下列數據計算：

	截至六月三十日止六個月	
	二零零七年 未經審核 股份數目	二零零六年 未經審核 股份數目
計算每股基本盈利之普通股加權平均數	<u>558,323,279</u>	<u>560,346,285</u>

由於假設本公司未行使可換股債券之轉換將導致截至二零零七年六月三十日止六個月之每股盈利增加，故本期間之每股盈利不會有任何攤薄效應。

8. 股息

	截至六月三十日止六個月	
	二零零七年 未經審核 千港元	二零零六年 未經審核 千港元
期內確認為分派之股息：		
末期股息每股8仙(二零零六年：5仙)	44,665	28,019
末期特別股息每股7仙(二零零六年：7仙)	39,082	39,226
於中期期間應付之股息：		
中期股息每股9仙(二零零六年：8仙)	50,168	44,688
中期特別股息每股3仙(二零零六年：3仙)	16,722	16,758

9. 添置物業、廠房及設備

期內，本集團添置物業、廠房及設備之總成本約為37,154,000港元(二零零六年：22,106,000港元)。

10. 於共同控制機構的權益

	於二零零七年	於二零零六年
	六月三十日 未經審核 千港元	十二月三十一日 經審核 千港元
於共同控制機構之非上市投資成本	10,779	10,779
應佔收購後溢利(扣除已收股息)	80,748	70,533
應佔資產淨額	91,527	81,312

11. 營業及其他應收款項

	於二零零七年 六月三十日 未經審核 千港元	於二零零六年 十二月三十一日 經審核 千港元
營業應收款項(已扣除呆賬撥備)	280,028	250,403
應收票據	106,649	100,050
	386,677	350,453
其他應收款項	111,567	54,022
營業及其他應收款項總額	498,244	404,475

本集團提供平均六十天信貸期予其營業客戶。

	於二零零七年 六月三十日 未經審核 千港元	於二零零六年 十二月三十一日 經審核 千港元
於結算日，營業應收款項(已扣除呆賬撥備) 及應收票據之賬齡分析如下：		
0-30天	348,807	324,846
31-60天	32,345	14,990
超過60天	5,525	10,617
	386,677	350,453

12. 貿易及其他應付款項

貿易應付款項之賬齡分析如下：

	於二零零七年 六月三十日 未經審核 千港元	於二零零六年 十二月三十一日 經審核 千港元
0-30天	70,514	64,174
31-60天	2,589	10,893
超過60天	2,690	3,028
	75,793	78,095

13. 股本

	於二零零七年 六月三十日 未經審核 千港元	於二零零六年 十二月三十一日 經審核 千港元
法定：		
每股面值0.10港元普通股1,000,000,000股	100,000	100,000
已發行及繳足：		
年初時，每股面值0.10港元普通股		
558,416,285(二零零六年：560,378,285)股	55,842	56,038
購回股份	(49)	(196)
期／年終時，每股面值0.10港元普通股		
557,928,285(二零零六年：558,416,285)股	55,793	55,842

14. 儲備變動

本集團

	資本						總額 千港元
	股份溢價 千港元	股息儲備 千港元	贖回儲備 千港元	折算儲備 千港元	保留溢利 千港元	實繳盈餘 千港元	
於二零零七年一月一日	189,382	83,747	1,673	12,081	646,779	25,582	959,244
購回股份	(2,625)	-	49	-	(49)	-	(2,625)
因折算海外附屬公司 而產生之匯兌差額	-	-	-	(2,707)	-	-	(2,707)
期內溢利	-	-	-	-	140,476	-	140,476
已付末期股息	-	(44,665)	-	-	-	-	(44,665)
已付末期特別股息	-	(39,082)	-	-	-	-	(39,082)
中期股息	-	50,168	-	-	(50,168)	-	-
中期特別股息	-	16,722	-	-	(16,722)	-	-
於二零零七年六月三十日	186,757	66,890	1,722	9,374	720,316	25,582	1,010,641

15. 資本承擔

	於二零零七年 六月三十日 未經審核 千港元	於二零零六年 十二月三十一日 經審核 千港元
就下列各項而未在簡明綜合財務報告 作出撥備之已訂約資本開支：		
購買物業、廠房及設備	20,070	35,301
購買預付租賃費用	304,000	-

16. 關連人仕交易

	截至六月三十日止六個月	
	二零零七年 未經審核 千港元	二零零六年 未經審核 千港元
於回顧期內，本集團與關連人仕進行下列交易：		
董事擁有實益權益的關連人仕		
貨品銷售	289	130
已付服務費	174	43
物料採購	15	67
已付佣金及代理費用	3,623	3,046
已付租金	2,964	2,964
共同控制機構		
貨品銷售	14,466	5,663
物料採購	7,418	10,139
已收取佣金及管理費用	15,897	12,574
主要管理人員補償		
短期福利	16,618	21,776
退休後福利	894	1,151
	17,512	22,927

股息及暫停辦理股份過戶登記

董事會已議決派發中期股息每股9仙及中期特別股息每股3仙(二零零六年：中期股息每股8仙及中期特別股息每股3仙) 予於二零零七年十月二十六日名列本公司股東名冊之本公司股東。

預期股息單將約於二零零七年十一月八日寄予股東。

本公司將由二零零七年十月二十二日至二零零七年十月二十六日(包括首尾兩天)期間暫停辦理股份過戶登記手續。如欲獲享中期股息及中期特別股息，所有過戶文件連同有關股票須於二零零七年十月十八日(星期四)下午四時前送交本公司位於香港皇后大道東28號金鐘匯中心26樓之過戶登記處香港分處，卓佳秘書商業服務有限公司，辦理過戶登記手續。

管理層論述及分析

業績概要

截至二零零七年六月三十日止六個月，本集團取得令人滿意之業績，營業收入及溢利均有增長。本集團錄得之營業收入總額約為1,475,000,000港元，較去年同期上升43%。毛利增加至約420,000,000港元，較去年同期上升38%。股東應佔溢利增加至約140,000,000港元，增幅為4%。每股盈利為25.16仙。

染整機械製造

立信染整機械有限公司、立信染整機械(深圳)有限公司、THEN Maschinen GmbH、特恩機械有限公司、Goller Textilmaschinen GmbH、高樂紡織機械有限公司、Xorella AG及紗力拉香港有限公司

於回顧期內，此核心業務分部之營業收入增長22%至約729,000,000港元(二零零六年：599,000,000港元)，佔本集團營業收入總額約49%。營業收入增加，主要由於本集團致力開拓

管理層論述及分析 (續)

染整機械製造 (續)

海外新市場及增加產品種類，以致集團於海外市場及來自歐洲業務 (THEN、Goller及Xorella) 之銷售額均有增長。在營業收入總額中，來自歐洲業務之營業收入增加49%至約215,000,000港元 (二零零六年：144,000,000港元)，佔分部收入之29%。然而，分部業績減少7%至約57,000,000港元 (二零零六年：61,000,000港元)。

於回顧期內，管理層已推行多項措施以控制經營成本及改善生產效率。然而，該等措施之收效幅度，部份因歐洲業務於轉虧為盈之初期階段產生總計約44,000,000港元 (二零零六年：27,000,000港元) 之經營虧損而被抵銷。在比較之層面而言，虧損似乎因Goller產品系列之加入及Goller僅於二零零六年四月開始展開營運而被擴大。因此，儘管營業收入有所增加，惟回顧期間之分部業績整體上減少約4,000,000港元至約57,000,000港元。

現相信，隨著二零零六年年報所述之各項改善措施之推行，再加上銷售額持續增長，歐洲業務轉虧為盈之表現可望於來年得到實現。本集團依然相信，歐洲業務長遠將可為本集團帶來龐大之協同效益。

不銹鋼材貿易

立信鋼材供應有限公司

於回顧期內，此業務分部之收入增加53%至約499,000,000港元 (二零零六年：327,000,000港元)，佔本集團營業收入總額約34%。分部業績增長18%至約66,000,000港元 (二零零六年：56,000,000港元)。

由於鎳 (生產不銹鋼材之主要基本金屬) 之價格下降，故回顧期內之不銹鋼價格溫和下調。然而，與過往之價格相比，預期不銹鋼價格將繼續維持於相對較高之水平。本集團將繼續致力加強對客戶信貸之管理及加緊收回營業應收款項，藉以監控信貸風險。

管理層論述及分析(續)

不銹鋼鑄造

泰鋼合金有限公司及泰鋼合金(深圳)有限公司

隨著客戶人數不斷增加，銷售量大幅上升140%至約246,000,000港元(二零零六年：102,000,000港元)，佔本集團營業收入總額約17%，而分部業績則增加67%至約28,000,000港元(二零零六年：16,000,000港元)。

為應付與日俱增之客戶群所發出不斷增加之訂單，本集團於回顧期內一直積極提升及擴大鑄造廠之產能。目前，不銹鋼鑄造產品之年產量達6,000公噸。展望未來，本集團將積極提升生產技術、改善生產設備、生產更多邊際利潤更高之機加工鑄造產品，以及設法取得規模經濟效益以提高溢利。

共同控制機構

立信門富士紡織機械有限公司(「立信門富士」)

於二零零七年上半年，立信門富士依然坐擁市場領導地位，仍為中國最大之拉幅定形機製造商。

於回顧期內，立信門富士之表現突出，營業額增長78%至約346,000,000港元(二零零六年：195,000,000港元)。在有效之成本控制下，本集團應佔之除稅後溢利增加至約40,000,000港元(二零零六年：19,000,000港元)，較二零零六年同期上升112%。

在中國紡織業持續增長之推動下，管理層預期市場對拉幅定形機之需求於未來數年繼續保持穩健，並對立信門富士之業務前景充滿信心。憑藉其於中國之領導地位，立信門富士將繼續爭取並擴大其於該市場之佔有率。

管理層論述及分析 (續)

聯營公司

佛山東亞股份有限公司 (佔30%股權之聯營公司)

於回顧期內，佛山東亞股份有限公司從事之色織布匹之銷售收入增加5%至約112,000,000港元 (二零零六年：106,000,000港元)，而本集團應佔之除稅後溢利約為637,000港元，二零零六年同期則約為153,000港元。

董事相信，於該聯營公司之投資有助擴張本集團於染整行業之準客戶網絡，亦有助本集團旗下之染整機械製造業務締造協同效益，並有望為本集團帶來長遠之裨益。

展望

儘管中國市場因環保規例之實施而存在一些短期之不明朗因素，惟基於亞洲之紡織品出口業務仍在增長，加上當地之消費情況強勁，故董事對本集團之業務前景充滿信心。因此，鑒於本集團目前生產設施之使用率已頗高，為迎合預期之業務增長，本集團計劃擴大其產能。

本公司於二零零七年五月十六日宣佈，本集團以約人民幣320,000,000元之購買價購入一幅位於中國中山佔地約1,250畝 (約833,337.5平方米) 之工業用地之土地使用權，藉以興建一座新廠房。有關收購事項之詳情載於本公司於二零零七年六月六月刊發之通函內。

展望未來，本集團將銳意增強其精密之生產及技術能力，同時並提高其管理團隊之專業知識，力求取得增長。為保持集團於業界之領導地位，本集團會繼續將大部份資源投放於研究與開發環保染整機械，並運用內部開發之知識產權革新紡織染整之新應用技術。本集團矢志繼續提升產品質量、改善生產效率及加強成本控制，務求滿足其客戶與日俱增之需求，從而進一步擴大市場佔有率及提升本集團之競爭力。

管理層論述及分析(續)

人力資源

於二零零七年六月三十日，本集團共僱用約5,000名(二零零六年十二月三十一日：4,500名)僱員，遍及中國、香港、澳門、德國、瑞士、泰國、土耳其及中美洲至南美洲各地。

僱員薪酬乃根據僱員之表現、經驗及現行業內慣例釐定。本集團之薪酬政策及方案由其管理層定期審閱，亦會根據表現評估向僱員授予花紅及獎賞，以冀鼓勵及獎勵員工達致更佳表現。提供予合資格僱員之其他僱員福利包括退休福利計劃及購股權計劃。

為使員工有能力應付未來之挑戰，本集團將繼續向不同級別及職位之員工提供持續之培訓計劃。各項此等計劃旨在培育積極進取之企業文化及發展員工之間有效之溝通及客戶服務技巧。此外，本集團亦加強系統監控，確保維持高營運效率及良好表現。

流動資金及資本來源

流動資金及資本來源主要來自經營業務產生之現金流量及融資所得款項(包括銀行借貸)。此外，本集團因發行可換股債券而獲得現金。現金主要用於營運成本、購買固定資產及增加存貨。

於二零零六年五月十日，本公司發行了800,000,000港元於二零一一年到期之零息可換股債券，而該等可換股債券將附有可按每股8.37港元(可予調整)之換股價(自二零零七年五月二十五日起，經調整後之換股價為每股7.81港元)轉換為本公司新股之權利。截至本報告刊發日期，概無可換股債券已被贖回或轉換為本公司任何股份。

管理層論述及分析 (續)

於二零零七年六月三十日，負債比率為51%，而流動比率則為3.7倍。

於二零零七年六月三十日，銀行及其他借貸約為158,000,000港元。大部份銀行及其他借貸均在香港籌措，其中90%以港元計值、9%以歐元計值及餘下1%以日圓計值。本集團之銀行及其他借貸主要按浮動利率計算利息。

於二零零七年六月三十日，銀行結餘、存款及現金約為435,000,000港元，其中約36%以美元計值、27%以港元計值、24%以人民幣計值、8%以歐元計值、3%以日圓計值、1%以瑞士法郎計值及餘下1%以其他外幣計值。

本集團若干附屬公司以外幣進行買賣，致令本集團產生外匯風險。本集團若干營業應收款項及營業應付款項以外幣計值。於回顧期內，本集團涉及之外匯風險並不重大。現時，本集並無設有外幣對沖政策。然而，董事將監察本集團之整體外匯風險，並於必要時考慮對沖重大之外匯風險。

董事於本公司之股份中之權益

於二零零七年六月三十日，各董事及彼等之聯繫人士登記於本公司根據香港證券及期貨條例（「證券及期貨條例」）第352條而設之登記冊內或須依據《上市公司董事進行證券交易的標準守則》而知會本公司和香港聯合交易所有限公司（「聯交所」）有關彼等於本公司及其相關法團（定義見證券及期貨條例第XV部）之股份中擁有之權益如下：

董事於本公司之股份中之權益(續)

於本公司每股面值0.10港元之好倉普通股

董事姓名	身份	持有已發行 普通股數目	佔本公司已發行 股本之百分比
方壽林先生	實益擁有人	<u>25,592,000</u>	<u>4.59%</u>
方國樑先生	實益擁有人	1,550,000	0.28%
	由配偶持有	200,000	0.04%
	由全權信託持有 ⁽¹⁾	<u>304,875,601</u>	<u>54.64%</u>
		<u>306,625,601</u>	<u>54.96%</u>
方國忠先生	實益擁有人	2,998,000	0.54%
	公司權益 ⁽²⁾	4,444,000	0.80%
	由全權信託持有 ⁽¹⁾	<u>304,875,601</u>	<u>54.64%</u>
		<u>312,317,601</u>	<u>55.98%</u>
雲維庸先生	實益擁有人	<u>1,677,500</u>	<u>0.30%</u>
潘杏嬋小姐	實益擁有人	<u>120,000</u>	<u>0.02%</u>
杜結威先生	實益擁有人	<u>30,000</u>	<u>0.005%</u>

附註：

- (1) 該等304,875,601股股份由兩項全權信託所擁有，信託之受益人均包括方國樑先生、方國忠先生及其他方氏家庭成員。該兩名董事重疊擁有該等股份權益。
- (2) 由於方國忠先生全資擁有Precision Private Capital Co., Ltd.，故此其被視為於Precision Private Capital Co., Ltd.所持有之4,444,000股股份中擁有權益。

董事於本公司之股份中之權益(續)

除上文所披露及由董事代表本公司或其附屬公司持有附屬公司之若干代理人股份外，於二零零七年六月三十日，董事或彼等之聯繫人士概無於本公司或其任何相關法團之股份、相關股份或債券中擁有任何權益或淡倉。

根據證券及期貨條例股東須披露之權益及淡倉

於二零零七年六月三十日，除上文所披露若干董事之權益外，本公司根據證券及期貨條例第336條存置之登記冊顯示，下列股東已知會本公司彼等擁有本公司已發行股本中之有關權益如下：

於本公司每股面值0.10港元之好倉普通股

股東名稱	身份	已發行 普通股數目	佔本公司 已發行股本 之百分比
Capital Research and Management Company	投資經理	36,590,000	6.56%
Aberdeen Asset Management plc.	投資經理	33,626,000	6.03%

附上文所披露者外，根據證券及期貨條例第336條規定存置之登記冊之紀錄，本公司並無獲知會任何人士於二零零七年六月三十日擁有本公司股份及相關股份之權益或淡倉。

購回、出售或贖回本公司之上市證券

於截至二零零七年六月三十日止六個月內，本公司透過聯交所購回其本身之股份如下：

購回股份之月份	每股面值0.10港元 之普通股數目	每股價格		已支付之 總代價 港元
		最高價 港元	最低價 港元	
二零零七年一月	100,000	5.20	5.20	520,000
二零零七年六月	388,000	5.55	5.55	2,153,400
	<u>488,000</u>			<u>2,673,400</u>

上述股份於購回後已被註銷，故本公司之已發行股本所減少之數額相當於該等股份之面值。購回股份之溢價為2,624,600港元，已從股份溢價中扣除。相當於已註銷股份面值之金額48,800港元已由保留溢利轉撥至資本贖回儲備。

除上文所披露者外，於截至二零零七年六月三十日止六個月內，本公司及其任何附屬公司概無購買、出售或贖回本公司之任何上市證券。

董事進行證券交易之標準守則

本公司已採納上市規則附錄十所載之《上市公司董事進行證券交易的標準守則》（「標準守則」），作為其本身之證券交易守則。經本公司向全體董事作出查詢後，本公司已確認，所有董事均已於截至二零零七年六月三十日止六個月內一直遵守標準守則所規定之準則。

企業管治

本公司已採納上市規則附錄十四所載之《企業管治常規守則》(「企管守則」)內之守則條文，作為其本身之企業管治守則，而企管守則已於二零零五年一月一日生效。

董事認為，本公司於截至二零零七年六月三十日止六個月內已全面遵守企管守則所載之守則條文。

審核委員會

本公司已設立審核委員會，並根據企管守則之條文列明其職權範圍。審核委員會之主要職責為檢討及監督本集團之財務匯報程序及內部監控制度。審核委員會之成員現時包括張超凡先生(委員會主席)、袁銘輝博士及姜永正博士，而三人均為本公司之獨立非執行董事。

本集團截至二零零七年六月三十日止六個月之未經審核簡明綜合財務報告已由審核委員會審閱，而審核委員會認為有關之財務報告已遵守適用之會計準則、聯交所及法律規定，並已作出充份披露。

董事會成員

於本報告刊發日期，本公司之董事會由十一名成員組成，包括八名執行董事，即方壽林先生(主席)、雲維庸先生(董事總經理)、方國樑先生、方國忠先生、崔偉強先生、徐達明博士、潘杏嬋小姐及杜結威先生，以及三名獨立非執行董事，即張超凡先生、袁銘輝博士及姜永正博士。

代表董事會
主席
方壽林

香港，二零零七年九月二十四日